

UN MUSEO A SCUOLA!

VIAGGIO NEL PASSATO ALLA SCOPERTA DELLA VITA QUOTIDIANA
DEI NOSTRI ANTENATI



a.s. 2018-19

classi partecipanti: III e V A, B, C primaria di Landriano;
I A e III A secondaria 1° grado di Landriano

LA RACCOLTA DI OGGETTI ANTICHI DELLA SCUOLA DI LANDRIANO

- La nostra scuola custodisce alcuni oggetti del passato che provengono dal **nostro territorio**.
- ✓ Sono stati **donati** alla scuola da famiglie del posto.
 - Oggetti appartenuti ai nonni o i bisnonni....
 - Oggetti legati al lavoro dei campi, alla vita quotidiana in famiglia, alla scuola, al lavoro nella filanda...

È IMPORTANTE PERCHÉ...

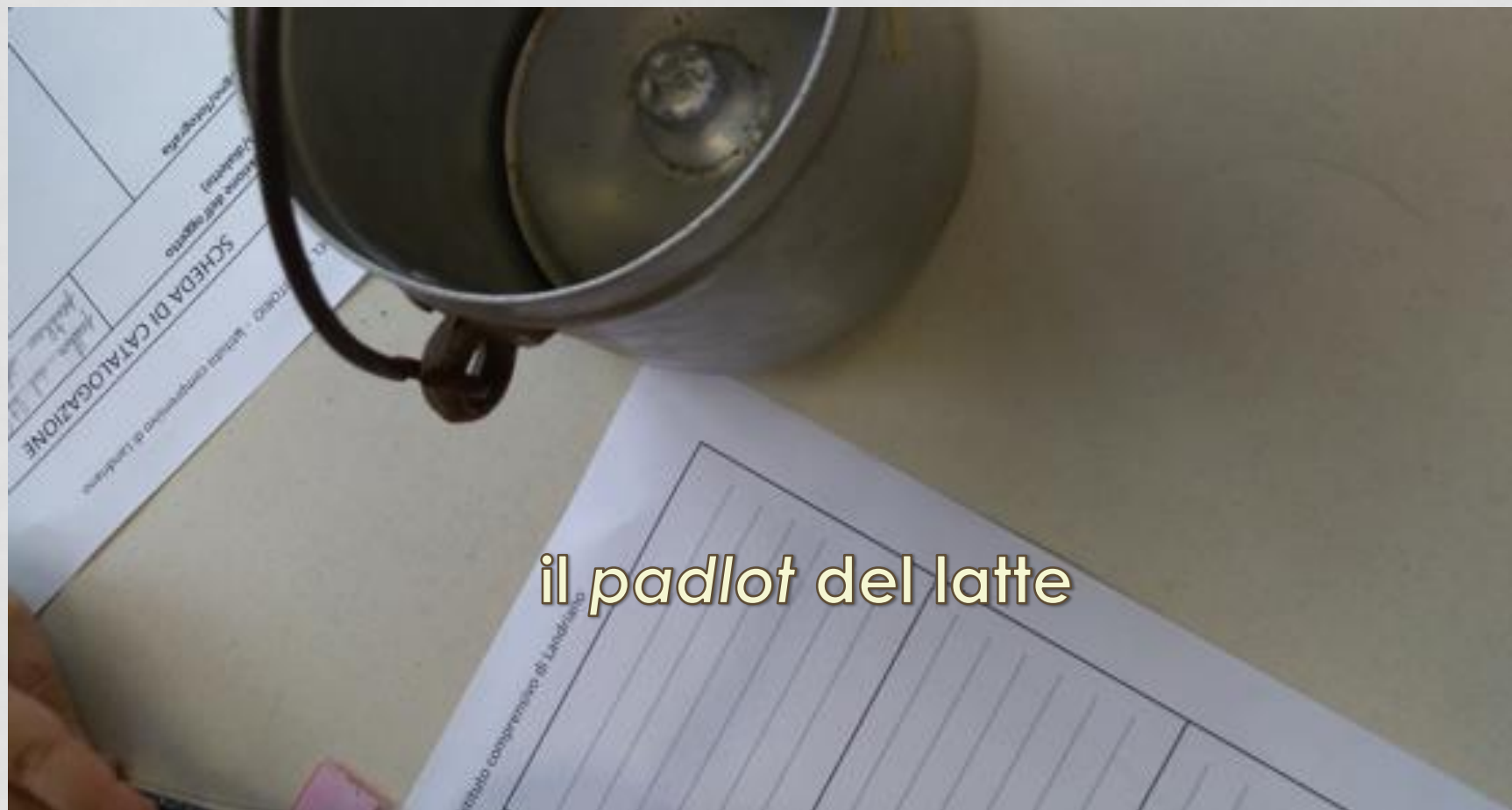
- Ci **racconta** qualcosa di **NOI e del nostro territorio**
- Ci **permette di conoscere** oggetti antichi
- Di **capire** a cosa servivano
- Di **comprendere** come vivevano i nostri bisnonni....
- Di **fare confronti** con altre tradizioni e culture

INIZIAMO CON UNA VISITA AL MUSEO SCUOLA MEDIA



Il prof. Maggi racconta...

E POI... DALL'OSSERVAZIONE ALLA CATALOGAZIONE



il padlot del latte

...DI OGGETTI MISTERIOSI



lo stantirö

LAVORANDO IN GRUPPO



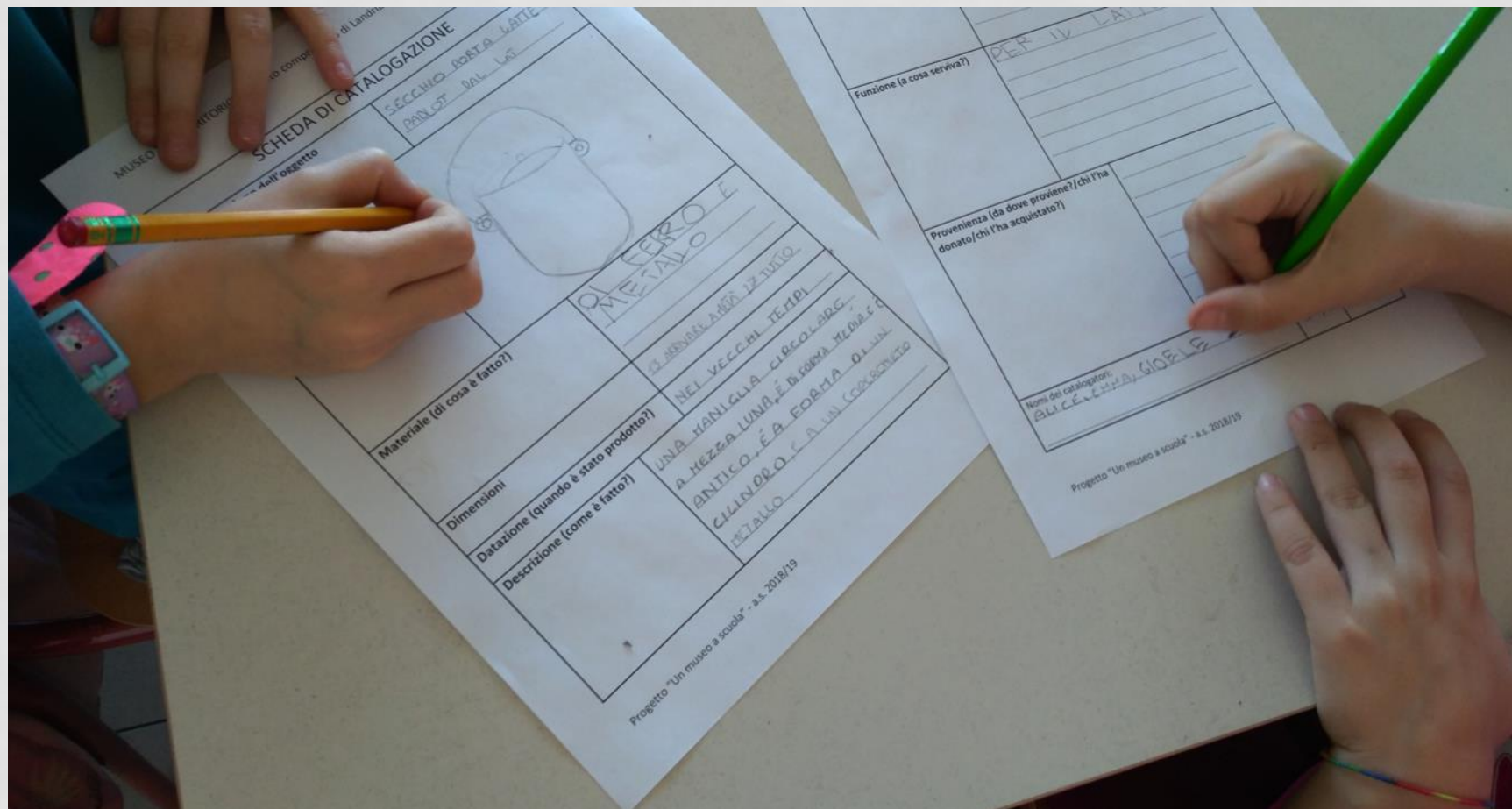
un lume a petrolio

UNENDO LE COMPETENZE



lo stajo

COME UN TEAM DI STORICI



CI PONIAMO DOMANDE



...mumble mumble

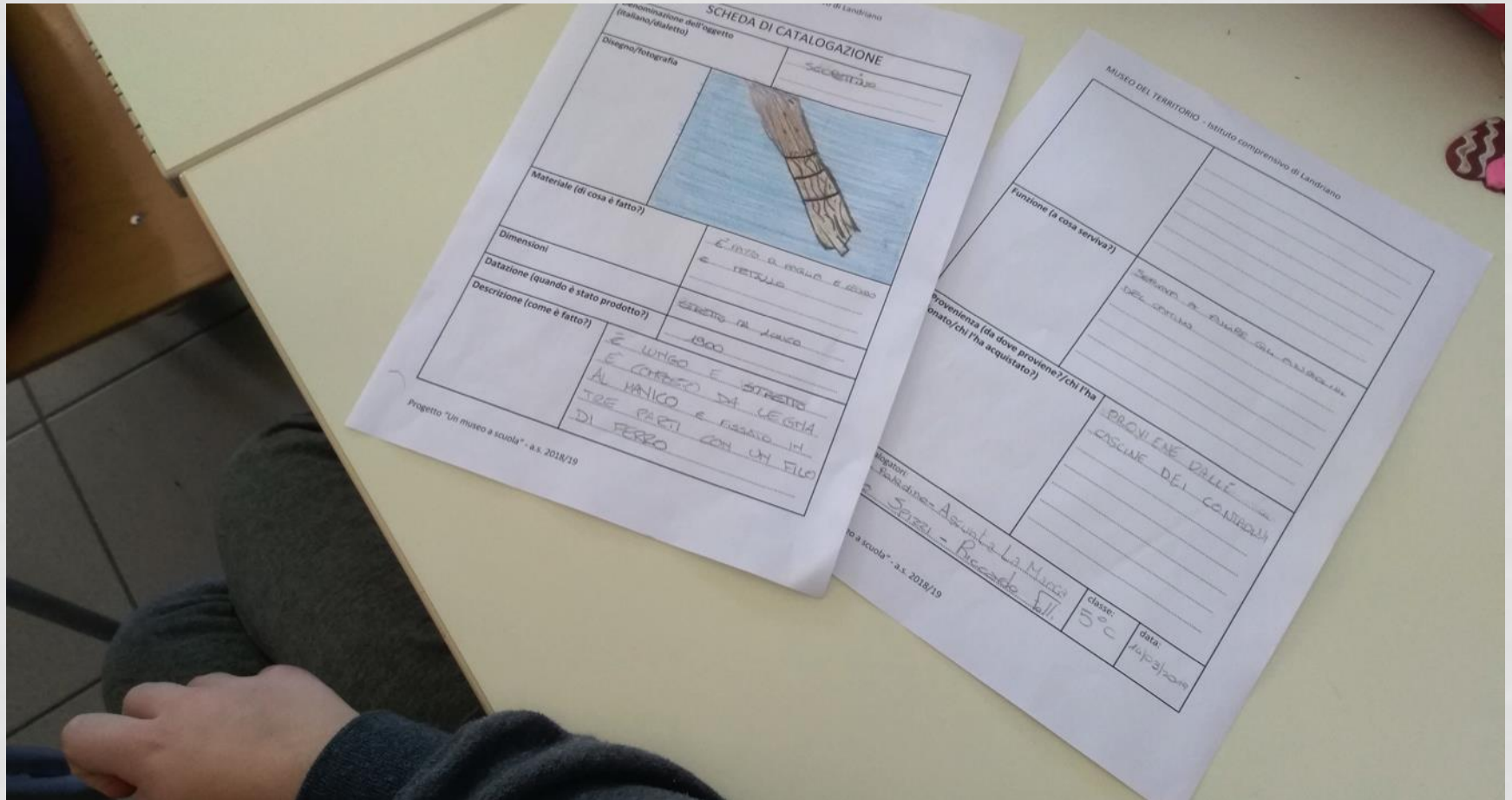
E RICA VIAMO INFORMAZIONI... OSSERVANDO



SCOPRIAMO




DISEGNIAMO



MISURIAMO



DESCRIVIAMO




un battipanni


I POTIZZIAMO



CONTROLLIAMO




RELAZIONIAMO



E INFINE... ESPONIAMO CLASSI III A, B, C




ESPONIAMO - CLASSI V A, B, C



SCHEDE DI CATALOGAZIONE, QUALCHE ESEMPIO - IL PORTACOTE

MUSEO DEL TERRITORIO - Istituto compresc...

SCHEDA DI CATALOGAZIONE

Denominazione dell'oggetto (italiano/dialetto)	fibra cote
Disegno/fotografia	
Materiale (di cosa è fatto?)	È FATTO DI LEGNO E METALLO
Dimensioni	30 cm di LUNGHEZZA - 3 cm di LARGHEZZA
Datazione (quando è stato prodotto?)	FINE 19 SECOLO, INIZIO 20 SECOLO
Descrizione (come è fatto?)	È FATTO IN LEGNO, METALLO E CONTIENE LA PIECIA DI COTONE. SULLA PARTE SUPERIORE SI TROVANO DUE LINEE CHE, MAGARI, INCANOVA IL PUNTO IN CUI SI TROVA UN POSSIBILE TAPP.


Progetto "Un museo a scuola" - a.s. 2018/19

Funzione (a cosa serviva?)	SERVIVA DA CONTAINER PER LA COTONE (PIECIA CHE SERVIVA AD AFFILARE LA LANA E LA FALCE PER IL VIANO)	
Provenienza (da dove proviene?/chi l'ha donato/chi l'ha acquistato?)	PROVENIENZA DALLA FAMIGLIA DI LUNDRANO CHE SI SONO OFFERTE PER DONARE LA CONTAINER ALLA SCUOLA DI ASPEROTTO STORIA DALLE SCUOLE MATEO LOVALI	
Nomi dei catalogatori:	class:	data:
PIETRO, SONIA, MARCO E ANTONIO	S ⁰ B	15/04/19

Progetto "Un museo a scuola" - a.s. 2018/19

L'ARCOLAIO

MUSEO DEL TERRITORIO - Istituto comprensivo di Landriano

SCHEMA DI CATALOGAZIONE	
Denominazione dell'oggetto (italiano/dialetto)	arcolaio (italiano)
Disegno/fotografia	
Materiale (di cosa è fatto?)	È fatto di legno e metallo
Dimensioni	Altezza: 29,5 cm Larghezza min: 14,5 max: 102 cm
Datazione (quando è stato prodotto?)	1900, xx sec.
Descrizione (come è fatto?)	Ha una base circolare, il cui al centro risale un legno con forma cilindrica. Qui sopra troviamo dei pezzi di legno che si possono allungare per

Progetto "Un museo a scuola" - a.s. 2018/19

MUSEO DEL TERRITORIO - Istituto comprensivo di Landriano

Funzione (a cosa serve?)	
SERVE PER TRASFORMARE LE MATASSE IN GOMITOLI	
Provenienza (da dove proviene?/chi l'ha donato/chi l'ha acquistato?)	¹ DALLA CASA DELLA MAMMA ² DELLA MAESTRA ROSANNA ³ LA MAESTRA ROSANNA ³ UNA SIGNORA CHE FACEVA LA MAGLIAGLIA
Nomi dei catalogatori: Ladonna Veschi, Angelo napoletano, Maghini Alessandro, Demaro Melissa	classe: 5C data: 14/03/2019


Progetto "Un museo a scuola" - a.s. 2018/19

IL BRACIERE

SCHEDA DI CATALOGAZIONE

Denominazione dell'oggetto (nativo/dialetto) BRACIERE

Disegno/fotografia



Materiale (di cosa è fatto?) E' FATTO DI FERRO
E DI LEGNO

Dimensioni ALTEZZA = 10 cm LARGHEZZA = 20 cm

Datazione (quando è stato prodotto?) SECOLO SCORSO

Descrizione (come è fatto?) HA LA FORMA OVALE, HA UN MANICO DI LEGNO, HA DELLE STRISCE DI FERRO INTRECCIALE, SOPRA QUESTO OGGETTO SUL MANICO HA DEI BUCHI PERCHE' DEGLI INSETTI CHIAMATI

Progetto "Un museo a scuola" - a.s. 2018/19

DEL TERRITORIO - Istituto comprensivo di Landriano

È profondo 10 cm largo 15,5 cm e lungo 20 cm

Funzione (a cosa serviva?) scaldava le lenzuola del letto


Provenienza (da dove proviene?/chi l'ha donato/chi l'ha acquistato?) Locale, donato dagli abitanti di Landriano, l'acquistato il museo delle medie di Landriano.

Nomi dei catalogatori: yacopo mazzari, sverio cortera, serena di marino e davide elaro

Classe: 5B Data: 15/4/2019

IL PADELLINO DEL LATTE

grafia



cosa è fatto?)
 È FATTO DI ALLUMINIO.

quando è stato prodotto?)
 NON SAPPIAMO LA DATA PRECISA

come è fatto?)
 È UNA SPECIE DI SECCHIELLO, DOVE
 SI CONTENEVA IL LATTE E AVEVANO

Funzione (a cosa serviva?)
 SERVIVA A BOLLIRE IL LATTE DOPO
 CHE HANNO MUNTO LE MUCCHE.

Provenienza (da dove proviene?/chi l'ha donato/chi l'ha acquistato?)
 LANDRIANO.....
 È STATA DONATA DA
 UNA FAMIGLIA ABIGLIA DI
 LANDRIANO.....

Nomi dei catalogatori:
 GIULIA B. MARILDA ROSSI
 NICOLA L. VALERIA DANEO


classe:
 5°C

data:
 14/02/19

LO SCOPINO DI SAGGINA

MUSEO DEL TERRITORIO - Istituto comprensivo di Landriano


SCHEDA DI CATALOGAZIONE

Denominazione dell'oggetto (italiano/dialetto)		SCOPINO	
Disegno/fotografia			
Materiale (di cosa è fatto?)		LO SCOPINO È FATTO DI UN CUNO SECCO E TAGLIO GRASSO SAGGINA	
Dimensioni		È LUNGO 16,5 CM	
Datazione (quando è stato prodotto?)			
Descrizione (come è fatto?)		È FATTO DA PAGLIA CON DEI PEZZI DI PIRRO CHE LO TENGONO INSIEME. È LUNGO, HA UNA GRANDE PUNZIONE PULIRE LA CENERE	

Funzione (a cosa serviva?)		A PULIRE I CANILI, PER LA PULVERE E RACCHIUSO NEGLI ANGOLI DELLA CASA PER TENERLA PULITA	
Provenienza (da dove proviene?/chi l'ha donato/chi l'ha acquistato?)		PROVIENE DAL DORICATO PARVENE DAL NUCERO DELLE MADIE DI LAURANO E ARRIVÒ DA UNA FAMIGLIA DI QUADRINI	
Nomi dei catalogatori:		classe:	data:
AISHA, ANDREA, ASIAZ, GABRIELE		S ^a A	20/03/2013

IL LUME A PETROLIO

MUSEO DEL TERRITORIO - Istituto comprensivo di Landriano

SCHEDA DI CATALOGAZIONE	
Denominazione dell'oggetto (italiano/dialetto)	È UN LUME
Disegno/fotografia	
Materiale (di cosa è fatto?)	^{CHISA} METALLO E FERRO
Dimensioni	TRONCO DI CONO
Datazione (quando è stato prodotto?)	1939 900
Descrizione (come è fatto?)	FARRUGINITO, SCURO, È ORO, EDURO, LUNGO, E RESISTE ED È VECCHISSIMO

Progetto "Un museo a scuola" - a.s. 2018/19

Funzione (a cosa serviva?)	AD ACCENDERE LA LUCE, E SOTTO SI METTE IL PETROLIO E SOPRA C'ERA UNO LA LAMPADINA DI VETRO E LA SI ACCENDEVA UN FRAM- MENTO C'ERA LA LUCE	
Provenienza (da dove proviene?/chi l'ha donato/chi l'ha acquistato?)	LANDRIANO, LA MARESA LE FAMIGLIE DI LANDRIA- NO, UN SIGNORE UN SIGNORE (FRAM- MENTO) SÌ	
Nomi dei catalogatori:	class:	data:
MARCO ANTONIO SCAGIO SIGNORELLI FRANCESCO CARRO, THAIKI WASTHUA RESIOM.	S ^o A	20/03/19

Progetto "Un museo a scuola" - a.s. 2018/19

ILLUSTRIAMO IL LAVORO ALLA DIRIGENTE



UNA FOTO DI GRUPPO PER FESTEGGIARE IL NOSTRO LAVORO



LA MAESTRA ROSANNA DONA L'ARCOLAIO AL MUSEO DELLA SCUOLA



ARRIVEDERCI ALL'ANNO PROSSIMO!

- Si ringraziano le **classi partecipanti**:

III e V A, B, C primaria di Landriano; I A e III A secondaria 1° grado di Landriano

e i loro **docenti**:

Grazia Barcelli, Carmela Ciriello, Rosanna Bressanelli, Giuseppina Gendusa, Maria Pina Famiglietti, Alessandra Grumetti, Eugenia Leva, Stefania Malabarba, Annamaria Molino, Roberta Montanino, Massimo Piacentini, Eva Riviera.

Progetto a cura di Marta Brambati e Massimo Piacentini con la collaborazione di Grazia Barcelli, Chiara Daccò, Alessandra Grumetti